

# THEMA TOUCH-TW - WIFI

TERMOSTATO PROGRAMÁVEL WIFI “LIGAÇÃO POR APP DO SMARTPHONE”



O “THEMA TOUCH TW - WIFI” É UM TERMOSTATO DIGITAL PROGRAMÁVEL COM LIGAÇÃO WIFI.

AGORA É POSSÍVEL CONTROLAR E LIGAR A TEMPERATURA DA SUA CASA, A PARTIR DE QUALQUER LUGAR NO MUNDO.

## CÓDIGO DO TERMOSTATO

REFERÊNCIA	DESCRIÇÃO	COR	TIPO	PREÇO
THEMA TOUCH – TW WIFI	Termostato Digital Programável	Branca/Preta	WIFI	70,00 €

# TERMOSTATO PROGRAMÁVEL WIFI

MODELO: *THEMA TOUCH TW - WIFI*



## APLICAÇÃO

Termostato Digital Programável Wifi, para Controlo do Piso Radiante Elétrico.

## DESCRIÇÃO

Com o termostato de aquecimento da série Wifi com função de ciclo programável semanal e Visor LCD, é possível configurar e programar seis ciclos temporais diários, mantendo também o controlo da temperatura da divisão, ajustada ao valor selecionado, sendo também possível escolher o modo de controlo: Manual ou Automático.

O Termostato QZSMART, controla a temperatura da habitação por rede Wifi, e está adaptado para a plataforma Android e para a Plataforma IOS.

## PAINEL FRONTAL (VISOR LCD)

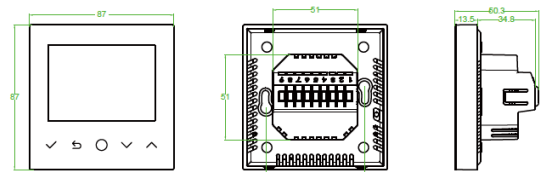


## CARACTERÍSTICAS TÉCNICAS

- Voltagem ..... 220VAC, 50/60HZ
- Consumo de Energia ..... <1W
- Sensor de Limite ..... 20~60°C (sensor externo)
- Caixa de Proteção ..... -5 a 55°C
- Corrente ..... I<sub>max</sub> 16A
- Interruptor Diferencial ..... NTC Sensor Externo/Interno
- Temperatura Ambiente ..... 5°C~24°C
- Precisão ..... ±1°C
- Especificação ..... IP20 Anti Inflamável

## MEDIDAS DO TERMOSTATO 'STANDARD'

Dimensões(mm)

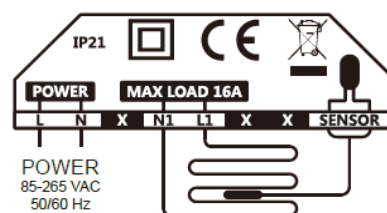


Encastrar em caixa de electricidade standard.

## LIGAÇÕES ELECTRICAS

### Instruções de Ligação

- L/N:** Ligação à Alimentação Elétrica.
- L1/N1:** Ligação ao aquecimento radiante.
- SENSOR:** Ligação ao Sensor de pavimento.



## INSTRUÇÕES DE CONEXÃO WIFI

Na [Google App Store](#), ou na, [IOS App Store](#), pesquisar a APP com o nome 'My Smart Thermostat' ou, 'Smart life', fazer o download, registar com o nº telemóvel, e fazer login.

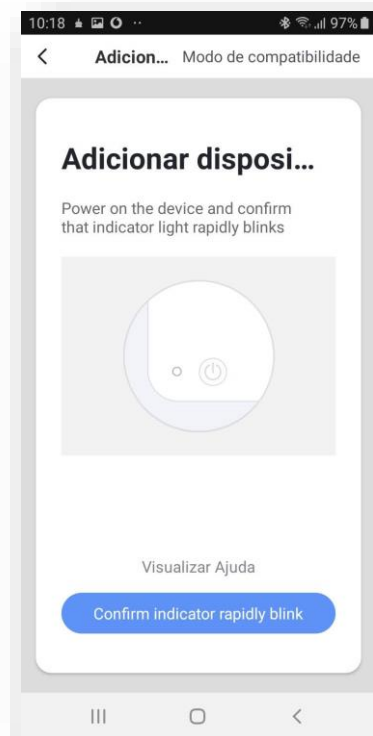
**NOTA:** A aplicação que se encontra na APP Store, contém a versão portuguesa.



Clique no símbolo '+' para adicionar o Termostato



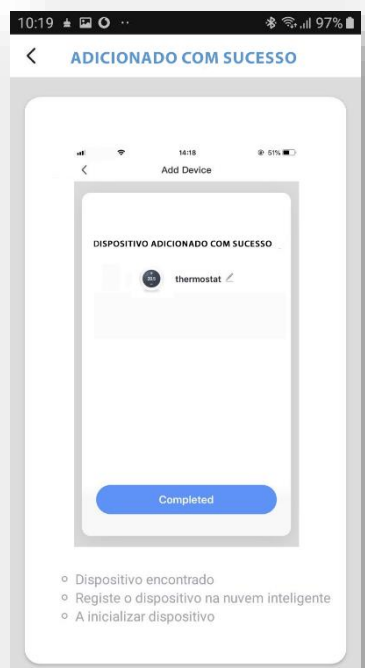
Escolha "Eletrodoméstico", depois "Termostato"



Confirme que o seu termostato está ligado, pressione em simultâneo o botão com o ícone '⏻' e '⏻', até aparecer o ícone '📶' em modo intermitente, depois pressione confirmar.




Escreva a sua password de rede wifi.



Novo dispositivo adicionado com sucesso.



Escolha a temperatura pretendida.



**Smart Life - Smart Living**  
Tuya Inc. Lifestyle ★★★★★ 14,041  
PEGI 3  
This app is compatible with all of your devices.


**Installed**

**Remote Control**  
Convenient and eco-friendly

**Control Multiple Devices**  
Only one app to manage multiple devices

The image displays the Google Play Store page for the "Smart Life - Smart Living" app. It features the app's icon (a white house with a Wi-Fi signal), the developer name "Tuya Inc. Lifestyle", a 5-star rating with 14,041 reviews, and a PEGI 3 rating. A green "Installed" button is visible. Below the header, there are three panels: a central one showing "Remote Control" with a smartphone displaying a temperature of 40°C, and a right one showing "Control Multiple Devices" with a smartphone displaying a "Cloudy" weather forecast and a list of devices like "Lamp 1" and "Air conditioner".

<https://smart-life-smart-living.apk.gold/>



## App Store Preview

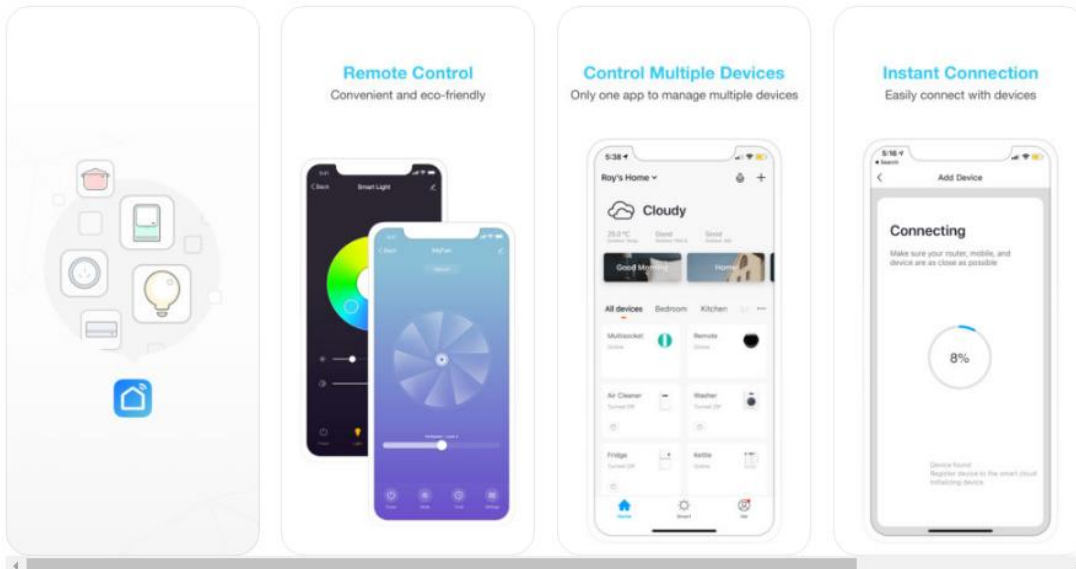
This app is only available on the App Store for iOS devices.



### Smart Life - Smart Living 4+

#92 in Lifestyle  
★★★★★ 4.7, 42.3K Ratings  
Free

## Screenshots [iPhone](#) [Apple Watch](#)



<https://apps.apple.com/us/app/smart-life-smart-living/id1115101477>